



# Pesquisa sobre Coordenação - 2019.1 - Agente Discente



Discentes Metropolitana		MUITO FRACO	FRACO	REGULAR	BOM	MUITO BOM
<b>P01</b>	Quanto à promoção de ações em prol da melhoria do curso (eventos, grade curricular, ementas)	4,6%	7,4%	21,5%	42,5%	23,9%
<b>P02</b>	Quanto à capacidade para resolução das demandas dos cursos.	3,5%	5,5%	23,6%	46,4%	21,0%
<b>P03</b>	Quanto à disponibilidade para receber/atender alunos.	3,5%	5,3%	19,0%	45,9%	26,2%
<b>P04</b>	Quanto à promoção de canais de comunicação com os alunos (reuniões com representantes de turma, reuniões com representantes de curso, uso de redes sociais)	5,5%	7,0%	24,4%	39,6%	23,5%
<b>P05</b>	Quanto à qualidade do atendimento (cortesia, respeito, ética)	3,1%	3,9%	17,2%	44,7%	31,2%
<b>P06</b>	Quanto ao interesse da coordenação em solucionar problemas.	4,5%	5,6%	20,3%	42,4%	27,1%

Gráfico P01 - Melhoria do Curso

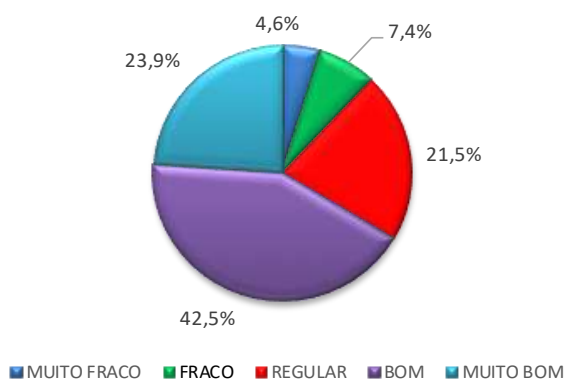


Gráfico P02 - Resolução das Demandas

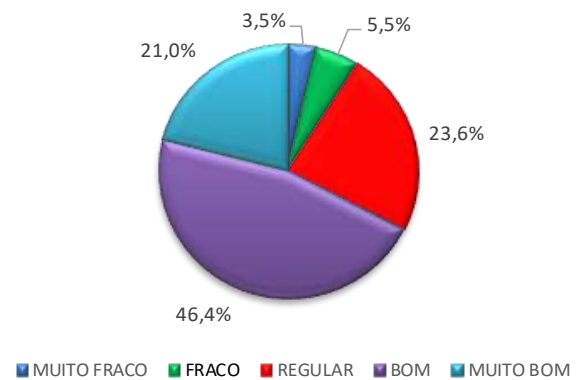


Gráfico P03 - Receber/Atender Alunos

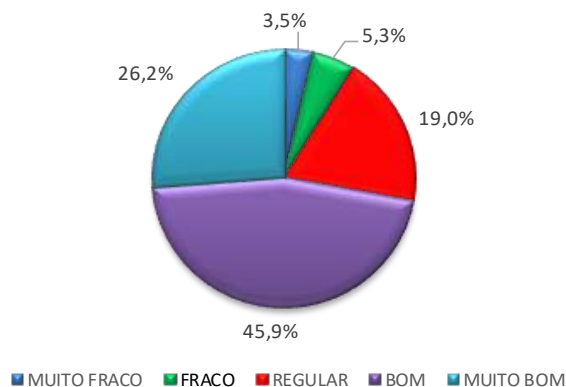


Gráfico P04 - Canais de Comunicação

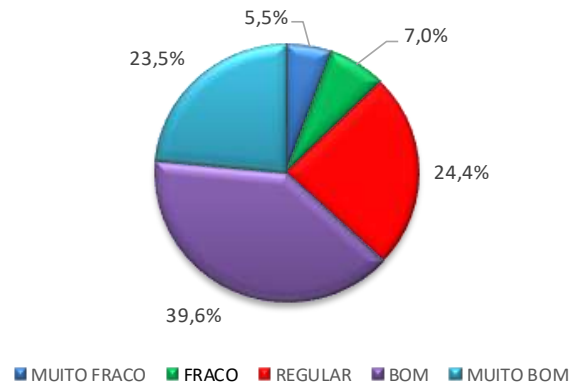


Gráfico P05 - Qualidade do Atendimento

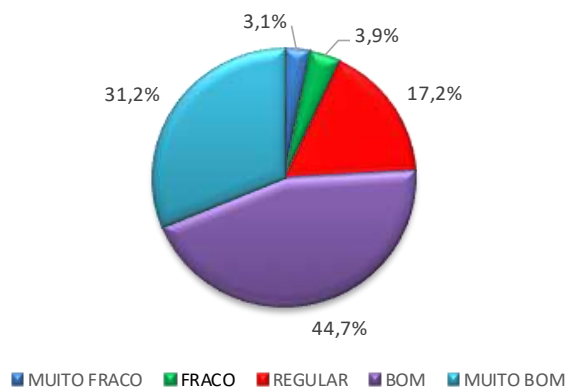


Gráfico P06 - Solução de Problemas

